

2019年3月期第1四半期セグメント資料

株式会社島精機製作所

2018年8月

2019年3月期第1四半期業績概要

横編機販売が伸びず減収に
～売上総利益改善も販管費増で減益に～

	2019年3月期 第1四半期	2018年3月期 第1四半期	2018年3月期
売上高	16,923	17,251	71,858
営業利益	3,307	3,747	14,905
経常利益	3,670	4,181	15,525
親会社株主に帰属 する当期純利益	2,571	3,048	11,279

為替レート

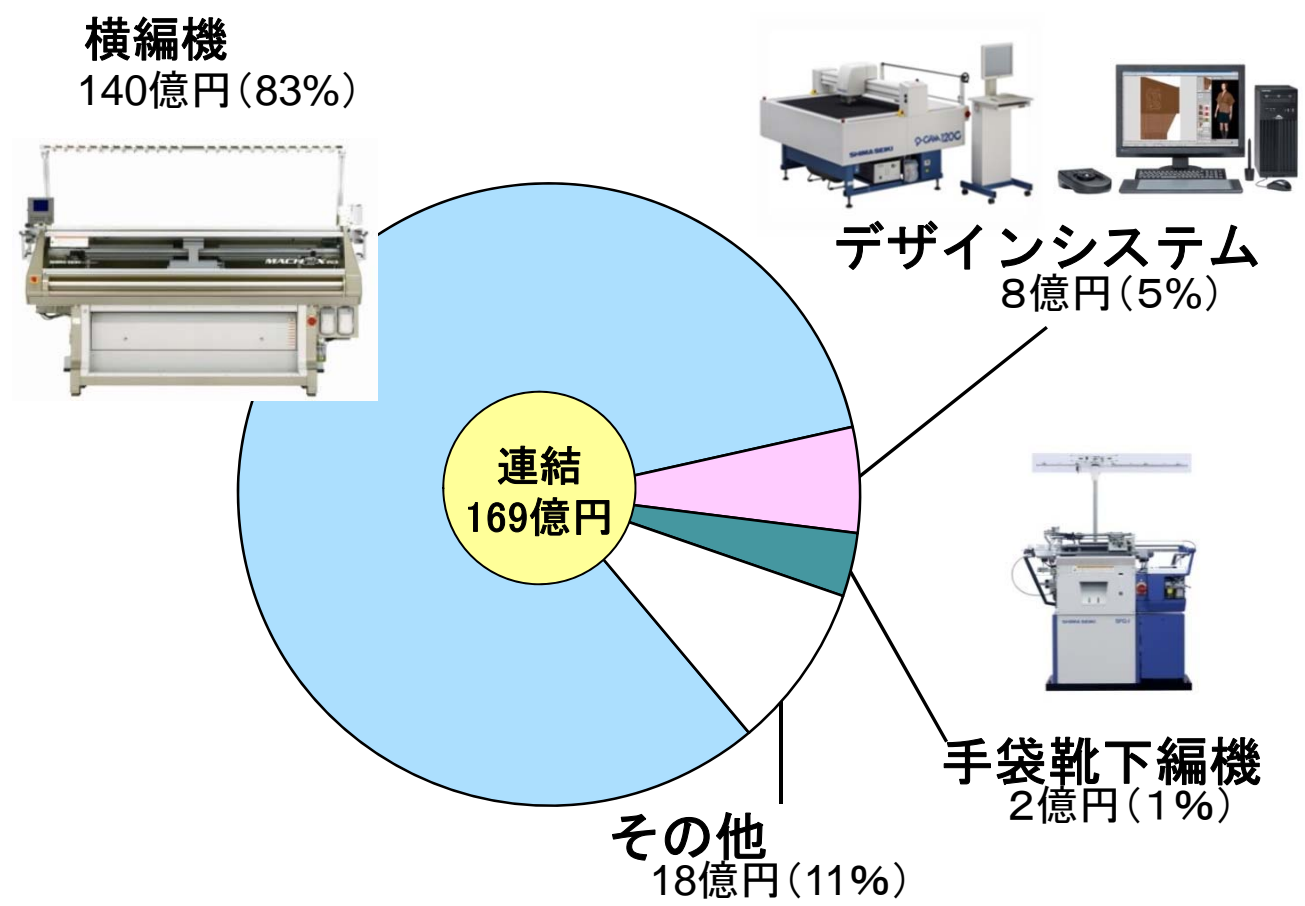
ドル・円	106.24	112.00
	108.84	111.16
ユーロ・円	130.52	127.97
	130.27	122.14

期末為替レート(上段)

平均売上レート(下段)

事業セグメント別売上高構成〔連結〕

その他事業の比率拡大 ～デザインシステムも増加～



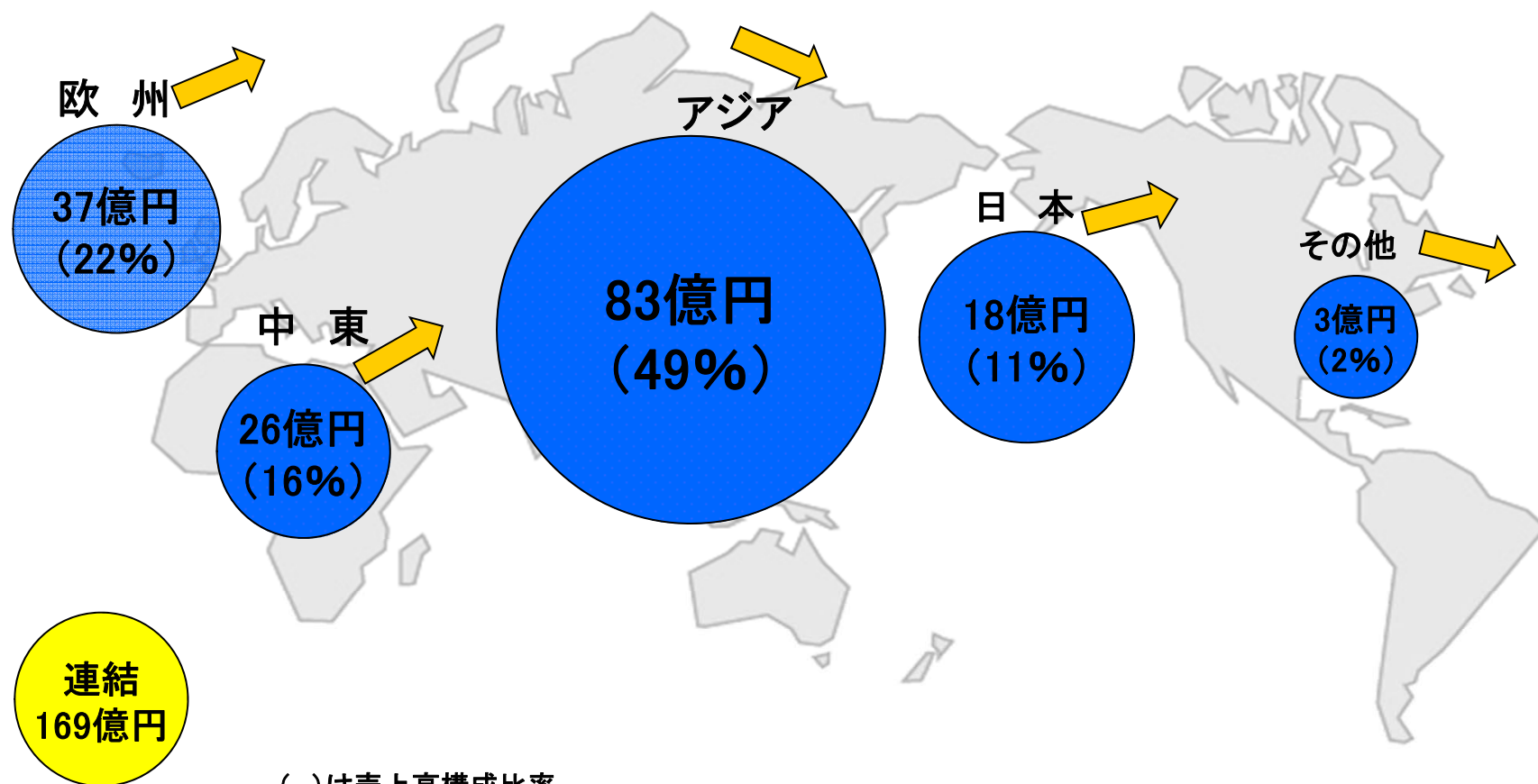
事業セグメント別売上高・営業利益〔連結〕

横編機・手袋靴下編機で減少に
～デザインシステムは前年同期並みの水準～

(百万円)	売上高		営業利益	
	売上高	前期比	営業利益	前期比
横編機	14,008	△3.8%	4,228	△12.4%
デザインシステム	852	+1.0%	175	△1.2%
手袋靴下編機	200	△38.4%	52	△31.8%
その他	1,862	+21.9%	430	+170.0%
消去	—	—	△1,580	—
合計	16,923	△1.9%	3,307	△11.7%

地域別売上高構成〔連結〕

欧州・中東市場での存在感高める
～海外売上高比率は89%～



地域別売上高〔連結〕

欧州・中東での業績拡大が顕著に
～アジアは大幅に減少～

(百万円)

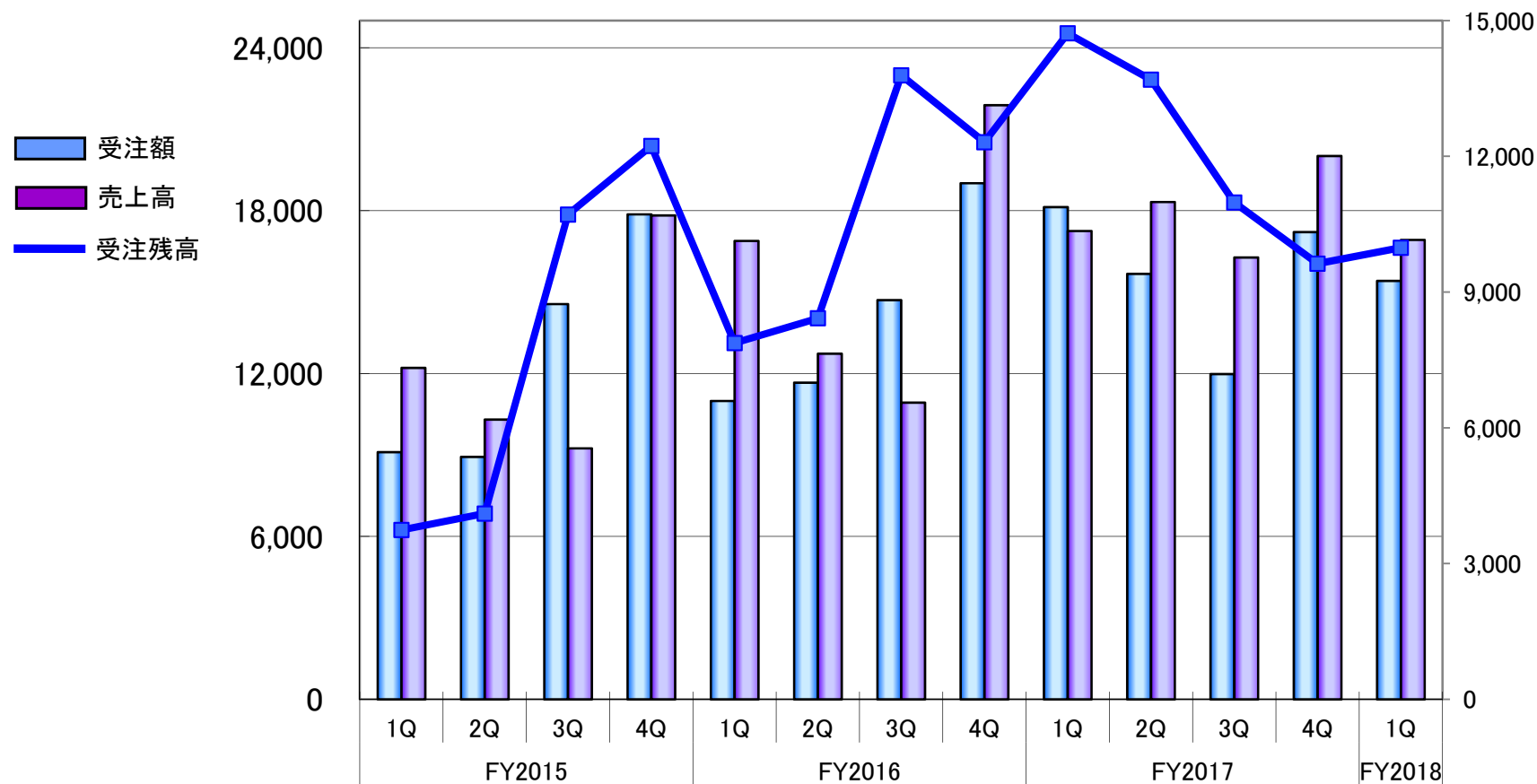
地 域	2019年3月期 第1四半期	2018年3月期 第1四半期	前期比
日 本	1,801	1,554	+15.9%
欧 州	3,754	1,773	+111.7%
ア ジ ア	8,353	13,280	△37.1%
中 東	2,630	72	+3510.2%
その他(海外)	382	569	△32.8%
合 計	16,923	17,251	△1.9%

受注・売上高・受注残四半期推移〔連結〕

受注額は前年同期比で減少に
～受注残高も低調～

(受注・売上高)百万円

(受注残高)百万円



四半期別業績推移〔連結〕

	2017/3				2018/3				2019/3
	1Q	2Q	3Q	4Q	1Q	2Q	3Q	4Q	1Q
売上高	16,885	12,730	10,929	21,886	17,251	18,318	16,275	20,013	16,923
営業利益	3,791	1,709	899	4,862	3,747	4,313	3,194	3,650	3,307
経常利益	990	1,320	2,629	5,102	4,181	4,702	3,516	3,125	3,670
親会社に帰属 する当期純利益	873	810	1,802	3,711	3,048	3,480	2,422	2,328	2,571

受注高	10,989	11,665	14,704	19,011	18,130	15,670	11,982	17,211	15,412
受注残高	7,873	8,421	13,790	12,312	14,718	13,693	10,979	9,627	9,979

2019年3月期計画〔連結〕

通期で増収増益を確保する見通し
 ～「Ever Onward 2020」達成に道筋～

(百万円)	2019年3月期 上半期	前年同期比	2019年3月期 通 期	前期比	2018年3月期
売上高	34,000	△4.4%	76,000	+5.8%	71,858
営業利益	6,300	△21.8%	16,000	+7.3%	14,905
経常利益	6,600	△25.7%	16,000	+3.1%	15,525
親会社株主 に帰属する 当期純利益	4,800	△26.5%	11,500	+2.0%	11,279

通期計画の前提 為替レート 105円/ドル 130円/ユーロ

為替が1円変動した場合の営業利益への感応度 米ドル3.7億円 ユーロ0.4億円

2019年3月期計画〔連結〕【事業セグメント別】

横編機が引き続き業績を牽引 ～デザインシステム・手袋靴下編機も強化～

(百万円)

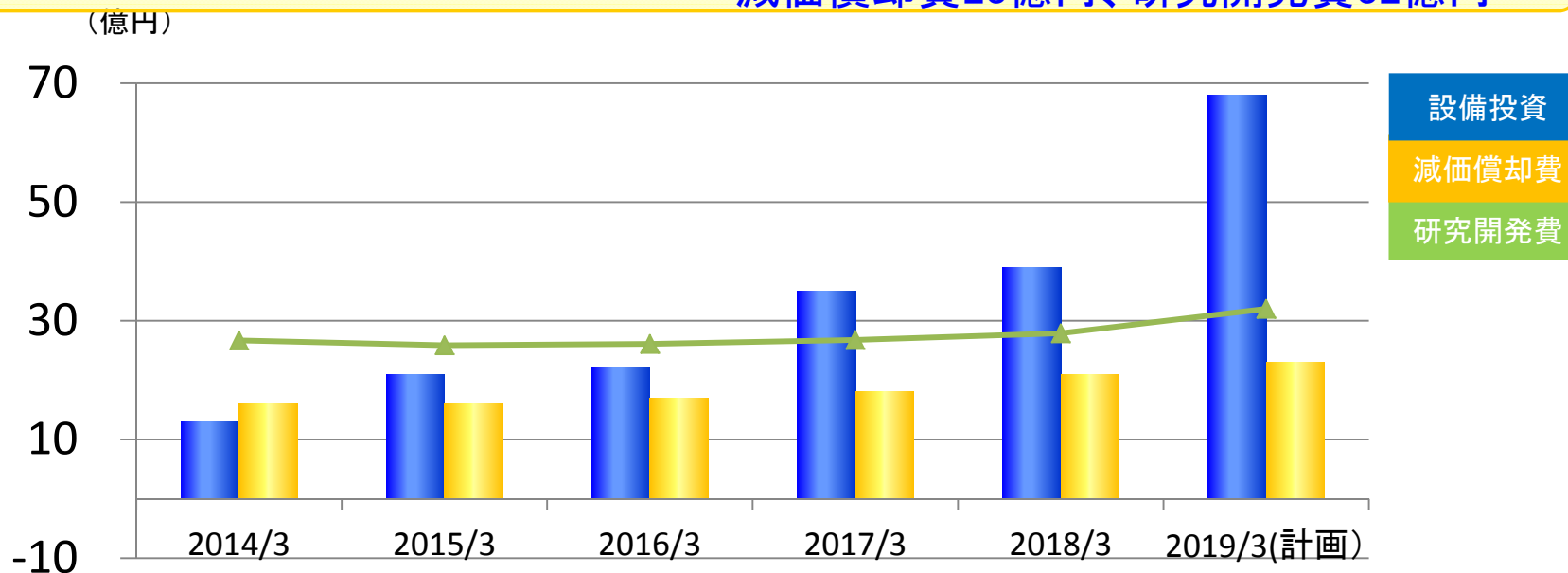
	売上高		前期比	営業利益		前期比
	上半期	通期		上半期	通期	
横編機	27,500	62,000	+4.4%	8,563	20,173	+3.9%
デザインシステム	2,480	5,250	+33.4%	490	1,211	+3.9%
手袋靴下編機	900	2,500	+5.3%	169	493	+3.8%
その他	3,120	6,250	+1.1%	337	629	+497.9%
消去				△3,259	△6,506	-
合計	34,000	76,000	+5.8%	6,300	16,000	+7.3%

研究開発費・設備投資等の推移〔連結〕

今期も戦略投資を推進 ～「Ever Onward 2020」達成に向けて～

18年3月期(実績) 設備投資39億円(リース資産12億円含む)
減価償却費21億円、研究開発費27億円

19年3月期(計画) 設備投資68億円(リース資産31億円含む)
減価償却費23億円、研究開発費32億円



株主還元

今期は大幅増配を予定
～ 配当性向25%、年間20円増額に～

19/3期〔計画〕 中間配当金35円 期末配当金45円(年間80円)

